



ФЕДЕРАЛЬНАЯ СЛУЖБА  
ГОСУДАРСТВЕННОЙ СТАТИСТИКИ

# ОПЕРАТИВНЫЕ ДЕМОГРАФИЧЕСКИЕ ПОКАЗАТЕЛИ ЛИПЕЦКОЙ ОБЛАСТИ



в январе-октябре 2023 года



ФЕДЕРАЛЬНАЯ СЛУЖБА  
ГОСУДАРСТВЕННОЙ СТАТИСТИКИ

# Оперативные демографические показатели<sup>1)</sup>

Липецкой области  
в январе-октябре 2023 года

- 01 ПОКАЗАТЕЛИ ЕСТЕСТВЕННОГО ДВИЖЕНИЯ НАСЕЛЕНИЯ
- 02 ПОКАЗАТЕЛИ РОЖДАЕМОСТИ
- 03 ПОКАЗАТЕЛИ СМЕРТНОСТИ
- 04 ДЕТИ, РОДИВШИЕСЯ ЖИВЫМИ, ПО ОЧЕРЕДНОСТИ РОЖДЕНИЯ
- 05 ПОКАЗАТЕЛИ МЛАДЕНЧЕСКОЙ СМЕРТНОСТИ
- 06 ПОКАЗАТЕЛИ БРАЧНОСТИ
- 07 ПОКАЗАТЕЛИ РАЗВОДИМОСТИ

<sup>1)</sup> Ежемесячные данные оперативной статистики. При расчете показателей используется численность населения с учетом итогов ВПН 2020.



# ЕСТЕСТВЕННОЕ ДВИЖЕНИЕ НАСЕЛЕНИЯ

## ЧЕЛОВЕК

### Число родившихся

в январе-октябре 2023 г.



**6 700**  
человек

**97,5%**

в % к соответствующему  
периоду предыдущего года

### Число умерших

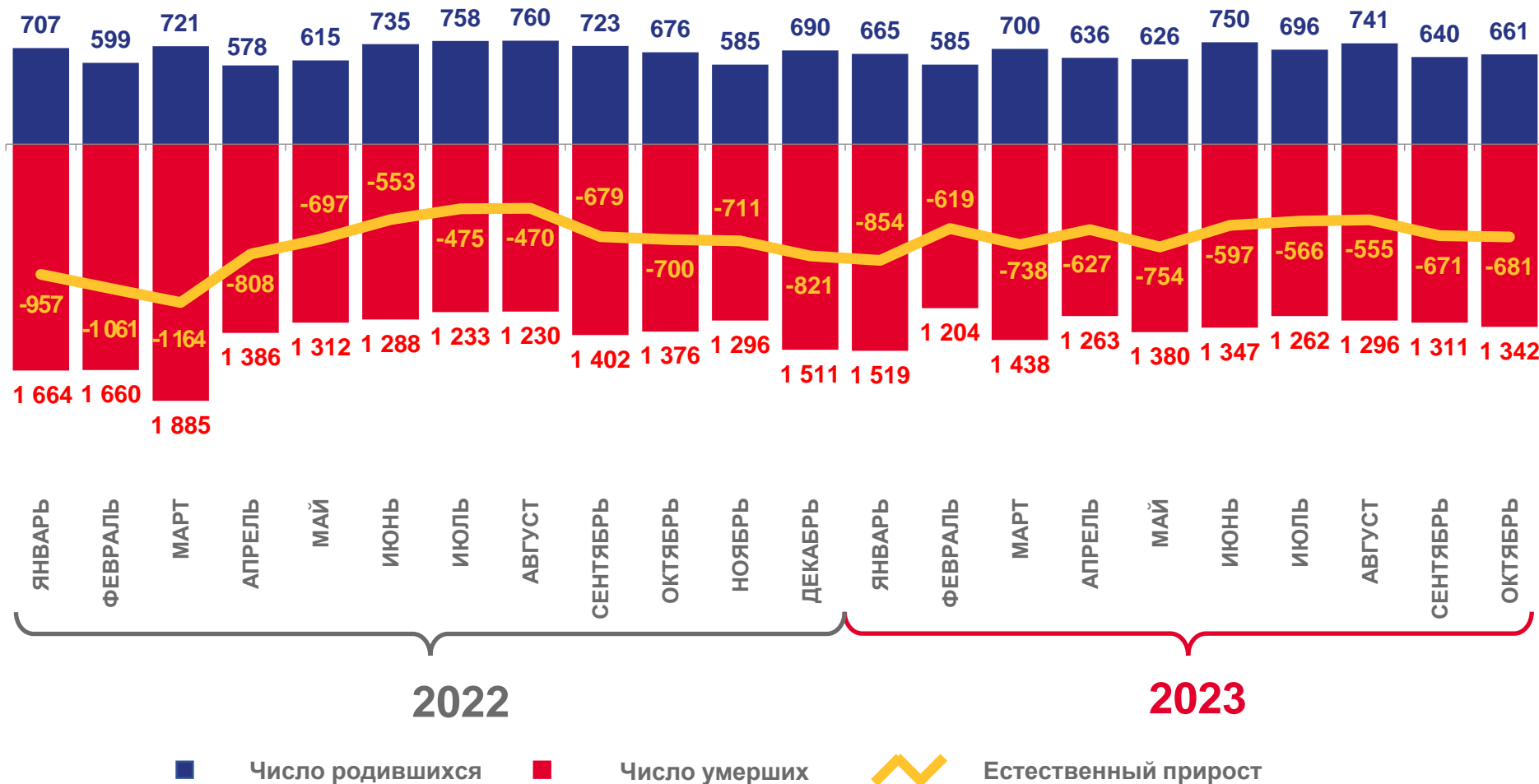
в январе-октябре 2023 г.



**13 362**  
человека

**92,6%**

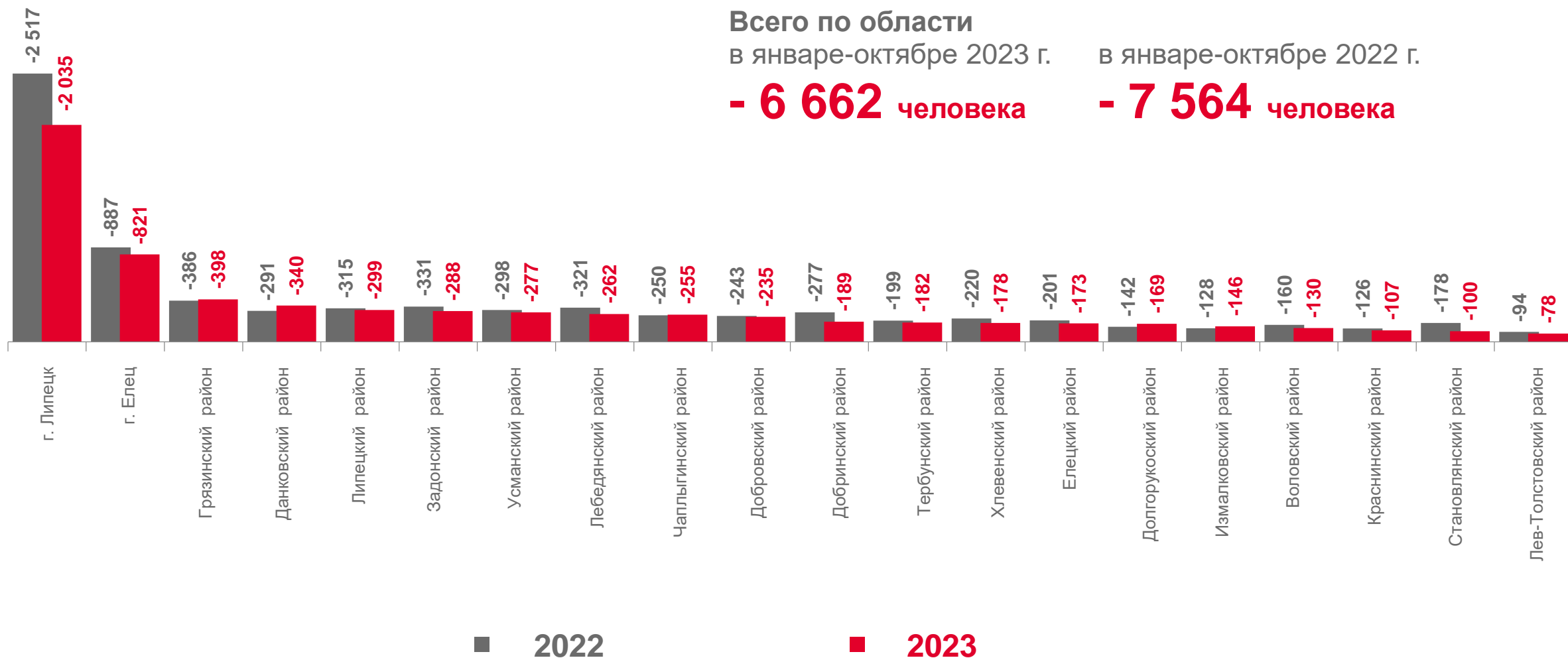
в % к соответствующему  
периоду предыдущего года





# ЕСТЕСТВЕННАЯ УБЫЛЬ НАСЕЛЕНИЯ

ПО МУНИЦИПАЛЬНЫМ ОБРАЗОВАНИЯМ ЛИПЕЦКОЙ ОБЛАСТИ,  
ЧЕЛОВЕК, В ЯНВАРЕ-ОКТЯБРЕ





# КОЭФФИЦИЕНТЫ ЕСТЕСТВЕННОГО ПРИРОСТА (УБЫЛИ) НАСЕЛЕНИЯ

НА 1000 ЧЕЛОВЕК НАСЕЛЕНИЯ, В ЯНВАРЕ-ОКТЯБРЕ

2023 ГОД

- 7,1‰

88,8%

в % к соответствующему периоду предыдущего года

**6** муниципальных районов

**1** городской округ

значение показателя **больше**, чем по Липецкой области

**12** муниципальных районов

**1** городской округ

значение показателя **меньше**, чем по Липецкой области

Муниципальные районы и городские округа с наибольшими и наименьшими значениями





# ЧИСЛО ЗАРЕГИСТРИРОВАННЫХ РОДИВШИХСЯ ЧЕЛОВЕК

Коэффициент рождаемости  
в расчете на 1000 человек населения

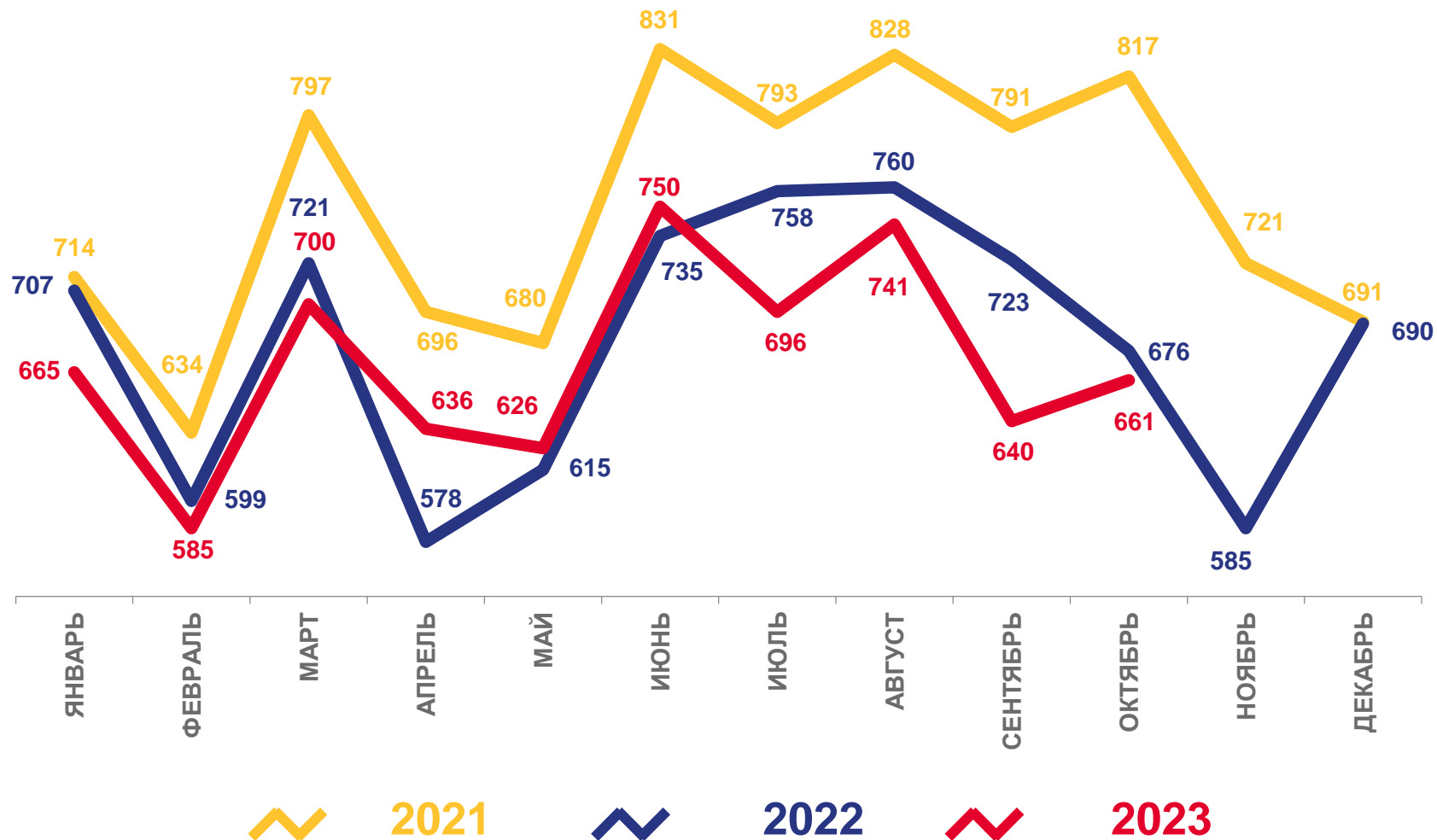
в январе-октябре 2023 г.



**7,2‰**

**98,6%**

в % к соответствующему  
периоду предыдущего года





# ЧИСЛО ЗАРЕГИСТРИРОВАННЫХ УМЕРШИХ

ТЫС. ЧЕЛОВЕК

Коэффициент смертности  
в расчете на 1000 человек населения

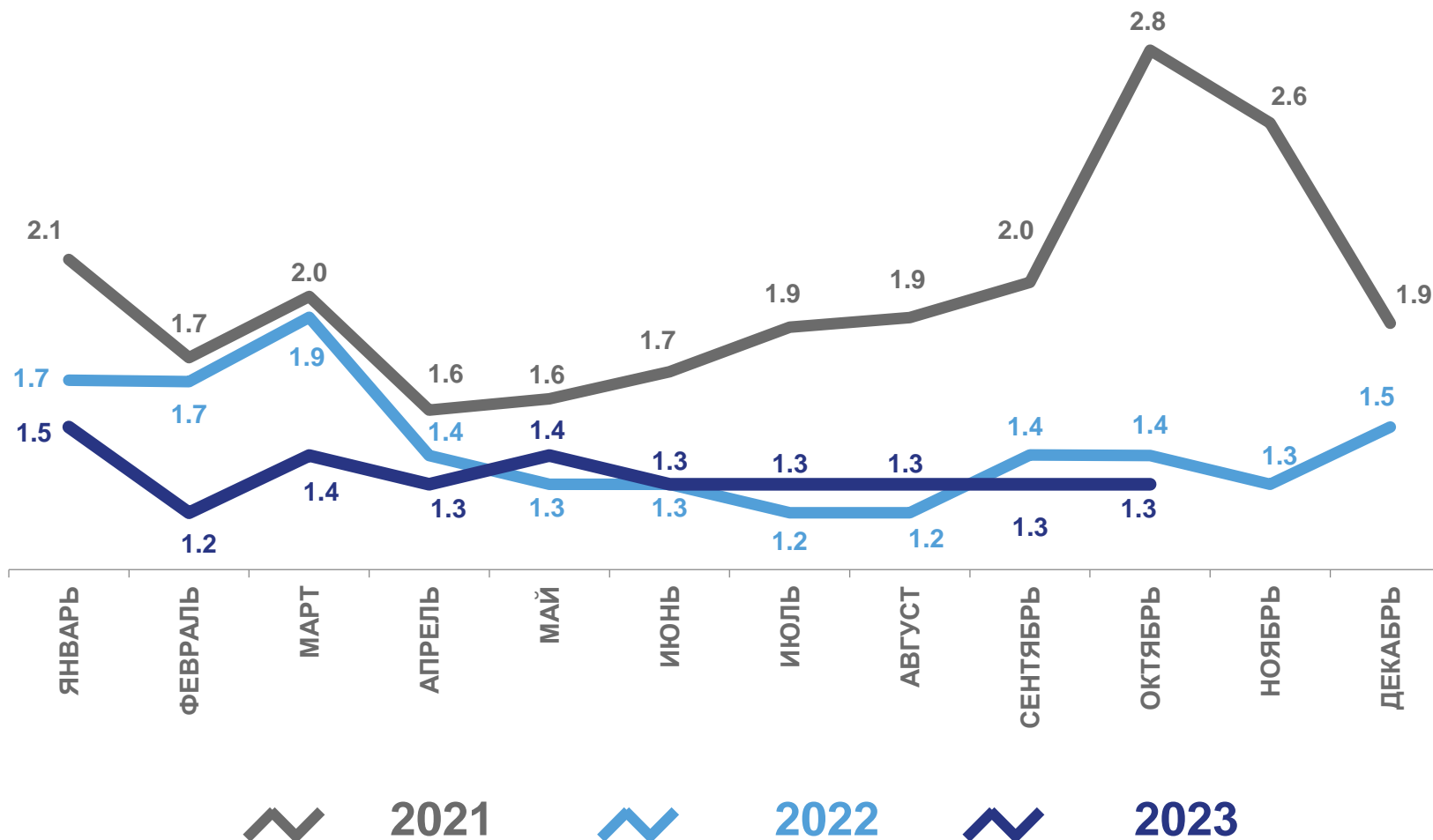
в январе-октябре 2023 г.



14,3‰

93,5%

в % к соответствующему  
периоду предыдущего года





# ДЕТИ, РОДИВШИЕСЯ ЖИВЫМИ, ПО ОЧЕРЕДНОСТИ РОЖДЕНИЯ ЧЕЛОВЕК, В ЯНВАРЕ-ОКТЯБРЕ

Число родившихся

**2023 ГОД**

**2 498**

Первыми

**2 216**

Вторыми

**1 289**

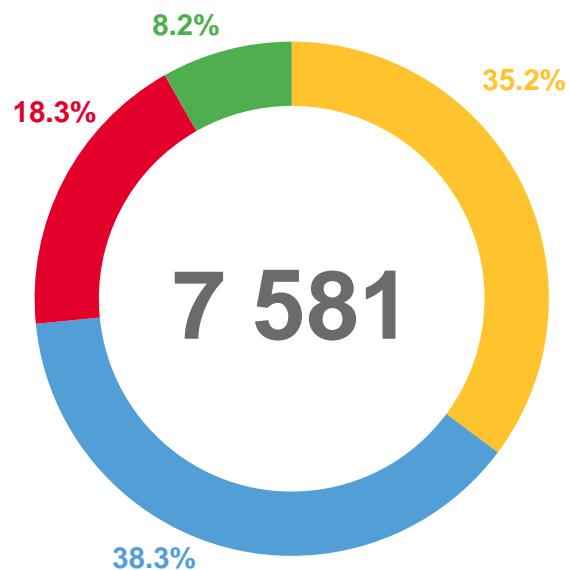
Третьими

**697**

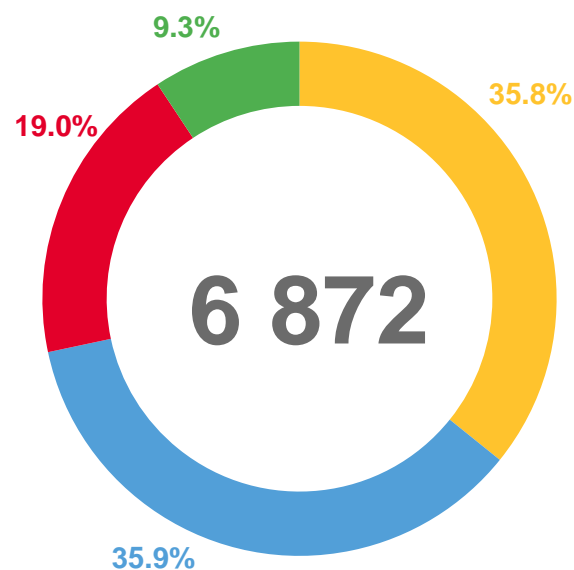
Четвертыми и последующими



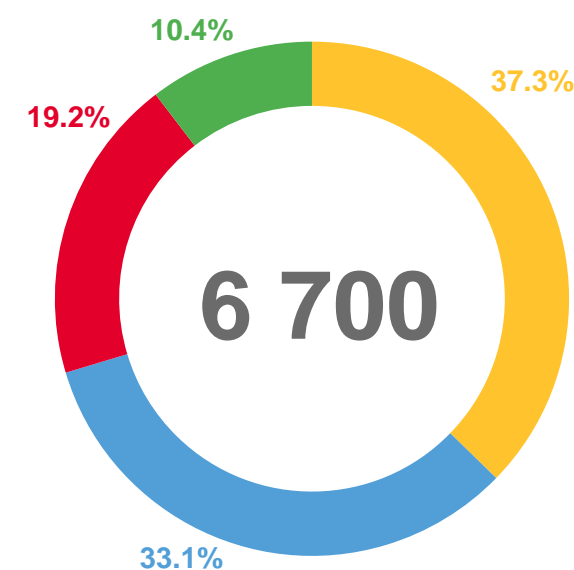
**2021**



**2022**



**2023**



Первые



Вторые



Третьи



Четвертые и последующие







# ПОКАЗАТЕЛИ МЛАДЕНЧЕСКОЙ СМЕРТНОСТИ

ЧИСЛО УМЕРШИХ В ВОЗРАСТЕ ДО 1 ГОДА, ЧЕЛОВЕК

Число умерших детей  
в возрасте до 1 года

в январе-октябре 2023 г.

24

109,1%

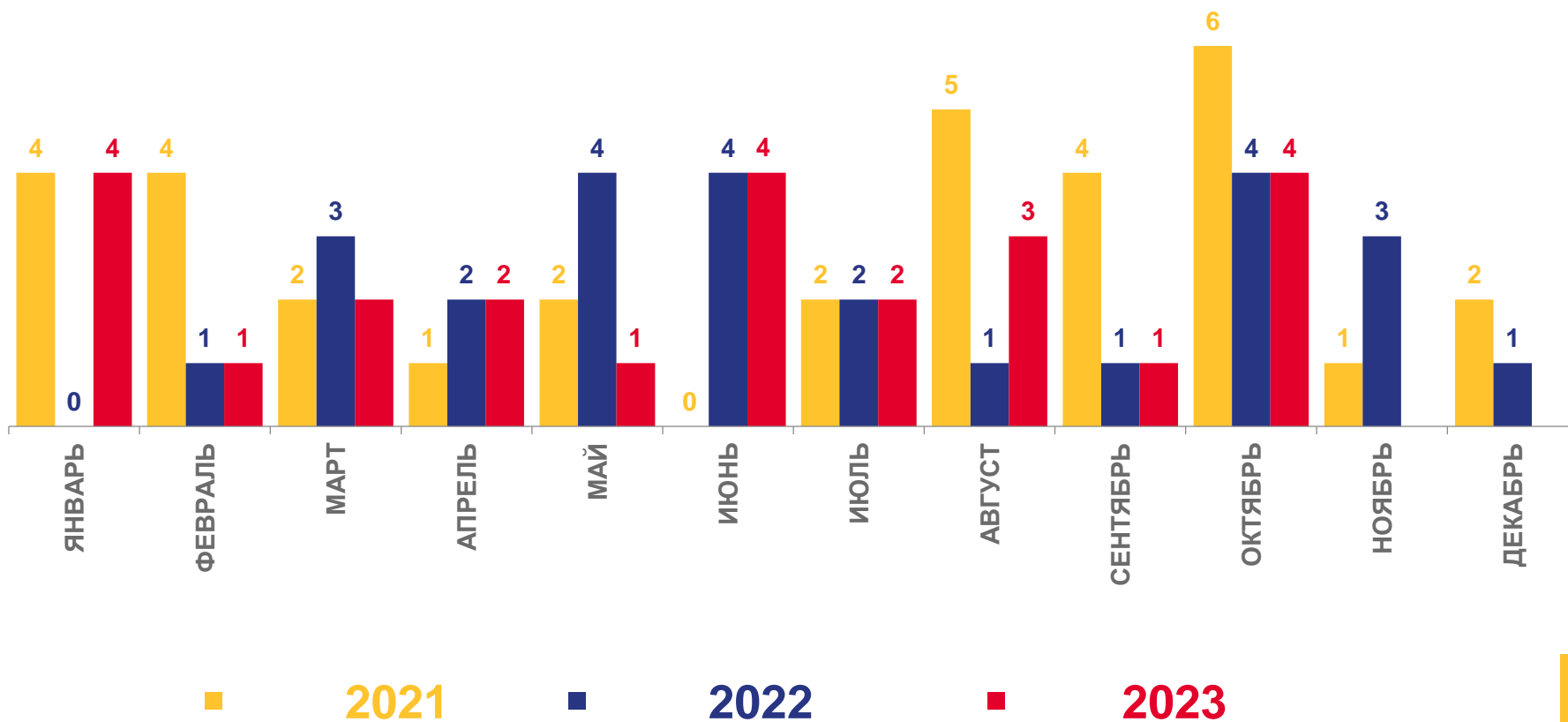
в % к соответствующему  
периоду предыдущего года

Коэффициент смертности  
в расчете на 1000 родившихся  
живыми

в январе-октябре 2023 г.



3,6‰





# ЧИСЛО ЗАРЕГИСТРИРОВАННЫХ БРАКОВ

ЕДИНИЦ

в январе-октябре 2023 г.

**5 558**

**88,3%**

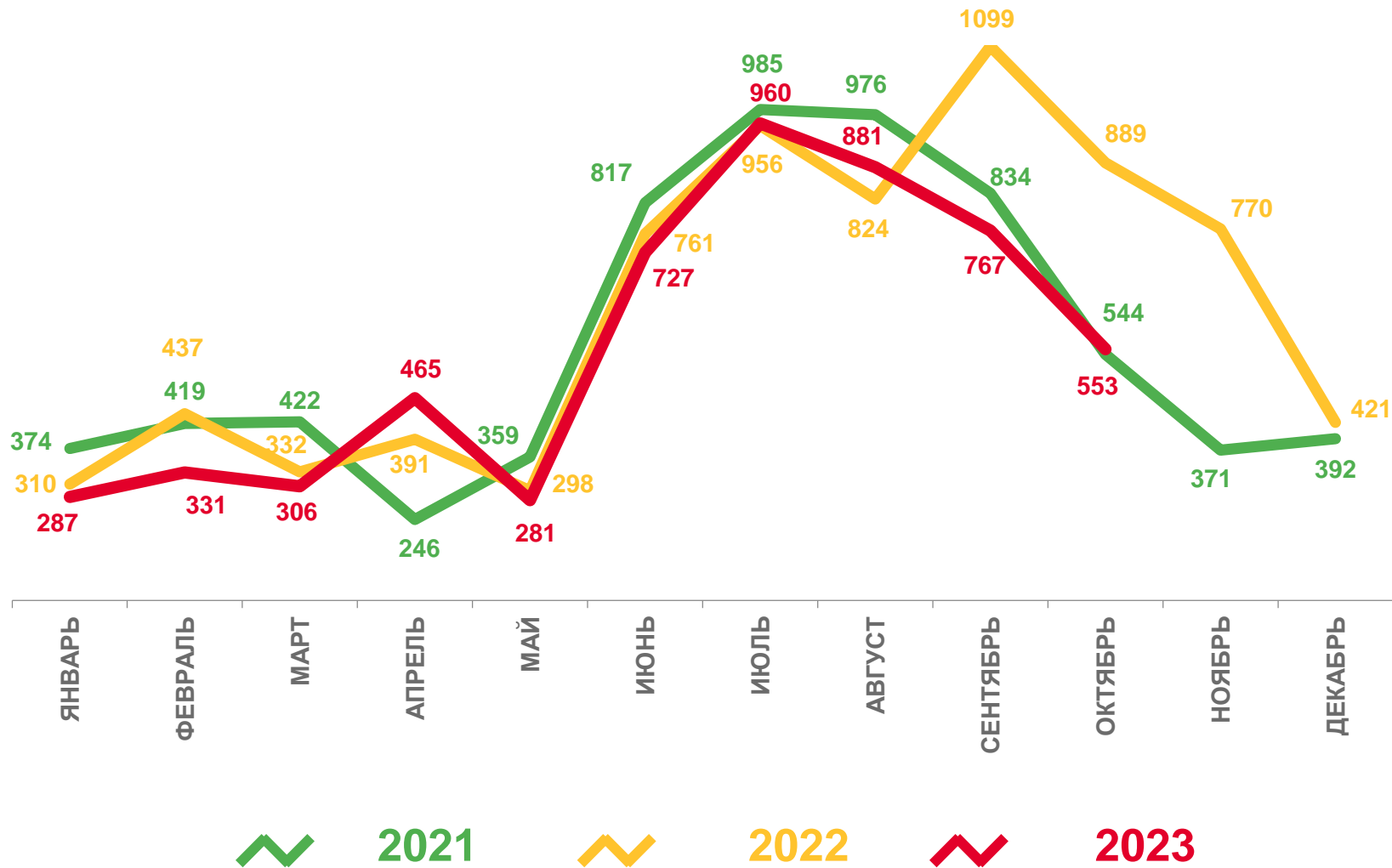
в % к соответствующему периоду предыдущего года

**Коэффициент брачности**  
в расчете на 1000 человек населения

в январе-октябре 2023 г.



**5,9‰**





# ЧИСЛО ЗАРЕГИСТРИРОВАННЫХ РАЗВОДОВ ЕДИНИЦ

в январе-октябре 2023 г.

**3 960**

**97,3%**

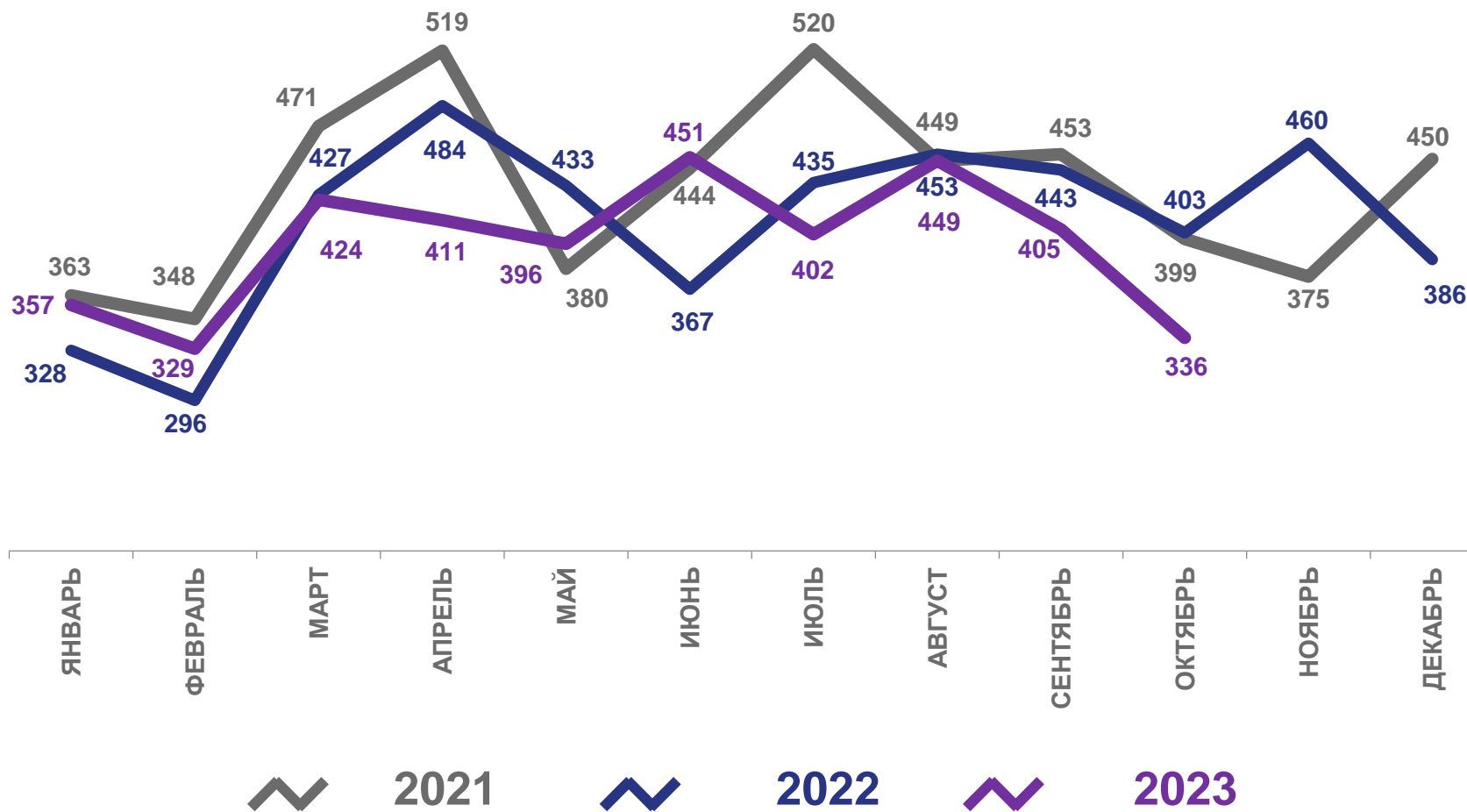
в % к соответствующему  
периоду предыдущего года

**Коэффициент разводимости  
в расчете на 1000 человек  
населения**

в январе-октябре 2023 г.



**4,2‰**





# ПОКАЗАТЕЛИ РОЖДАЕМОСТИ И МАТЕРИНСТВА

В ЯНВАРЕ-ОКТЯБРЕ 2023 Г.

Средний возраст матери при рождении ребенка



**29,6** года

Число детей, рожденных матерями, состоящими в зарегистрированном браке



**5 553**

младенца

Число детей, рожденных в результате многоплодной беременности



**82** пары

близнецов

Первого ребенка


**26,0** года

Число матерей в возрасте до 18 лет



**69**

женщин



**3**

тройни

Второго ребенка

**30,5** года

Третьего и последующих детей

**33,0** года